

Guide d'utilisation



Banque de données de revues de langue anglaise

Décembre 2009

Ce guide est aussi disponible sur le portail de la bibliothèque

Table des matières

Retrouver EbscoHost sur le portail	p. 3
Commence ta recherche	p. 4
Autres types de recherche.....	p. 6
Accède à ton dossier	p. 6
Ton résultat de recherche	p. 8
Voir des images associées aux articles	p. 8
Ton dossier de recherche	p. 9

Introduction

La banque de données EbscoHost permet de repérer plus de 1 000 000 de références d'articles de revues de langue anglaise, dont beaucoup d'articles en texte intégral disponibles en format HTML ou en format PDF et aussi des images.

La banque de données EbscoHost est à l'origine une banque de données de langue anglaise. Le fournisseur a créé un interface français, mais a toutefois oublié de traduire certaines fonctions.

Les articles signalés dans EbscoHost proviennent de plus de 1000 publications de langue anglaise surtout et quelques-unes de langue française. Les dates-limites d'indexation des périodiques sont fournies.

Cette banque de données est accessible de tout ordinateur situé dans la bibliothèque Armand-Frappier ou dans le Collège.

La seule limite de l'abonnement qu'a choisie la bibliothèque est :

Un usage individuel des documents imprimés qui ne peuvent être reproduits ou distribués, que ce soit en format papier ou en format électronique, sans l'approbation écrite préalable du propriétaire de la banque ou sans la déclaration à Copibec. Toute utilisation commerciale ou revente de ces articles est strictement interdite.

Ce guide veut permettre à un usager de faire la meilleure utilisation possible de la banque de données pour trouver rapidement le ou les articles qu'il recherche.

Retrouver EbscoHost sur le portail

Dans la barre d'adresse de ton logiciel de navigation, inscris l'adresse : <http://portail.colval.qc.ca> et tu obtiendras cette page.



En cliquant sur Bibliothèque, tu obtiendras la page suivante et tu n'as qu'à cliquer sur l'icône EbscoHost pour obtenir la page d'accueil de cette banque de données



Commence ta recherche

Te voici à la page d'accueil de la banque de données.

Clique sur



[EBSCOhost - Interface française](#)

Select New Service

COLLEGE DE VALLEYFIELD

EBSCOhost - Interface française

EBSCOhost - English Interface

Minimum browser requirements: Internet Explorer 6.0, Firefox 2.0, and Safari 2.0
Recommended minimum screen resolution: 1024x768

EBSCO Support Site | Privacy Policy | Terms of Use | Copyright

EBSCOhost Connection

© 2008 EBSCO Industries, Inc. All rights reserved

EBSCO Publishing Green Initiatives

1^{ère} partie de l'écran
Tu as maintenant la page d'accueil de la recherche élaborée

Entre ton ou tes termes de recherche (en anglais bien entendu!) et sélectionne le champ où s'effectuera la recherche

Mot clé | Sujets | Publications | Dictionnaire | Plus

Recherche : Canadian Reference Centre | Choisir les bases de données

Rechercher

Effacer

Recherche avancée | Recherche visuelle | Historique de

Sélectionner un champ (facultatif)

Sélectionner un champ (facultatif)

- TX All Text
- AU Author
- TI Title
- SU Subject Terms
- GE Geographic Terms
- AB Abstract or Author-Supplied Abstract
- IS ISSN
- IR ISBN
- SO Journal name
- AN Accession Number

2 autres types de recherche sont possibles

[Recherche simple](#) | [Recherche avancée](#) | [Recherche visuelle](#)

voir p. 6

2^e partie de l'écran
Dans les options de recherche, laisse le choix « Trouver tous mes termes de recherche ». La recherche se fera dans le champ sélectionné dans le tableau précédent.

Options de recherche

Modes de recherche ?

- Booléen/Phrase
- Trouver tous mes termes de recherche
- Trouver n'importe lequel de mes termes de recherche
- Recherche SmartText [Astuce](#)

Dans la même section des options de recherche, tu peux demander à ce que les mots du texte soient aussi recherchés

Options de recherche

Modes de recherche ?

Appliquer des termes supplémentaires à la recherche

- Rechercher aussi dans le texte intégral des articles

3^e partie de l'écran

Recherches-tu des références ou des articles de revues. Dans ce dernier cas, coche la case « Texte intégral »

Si tu désires restreindre l'étendue de tes recherches, tu peux inscrire une date de début.

À moins de rechercher plus qu'un article de revue, choisis « Article »

Si la langue n'a pas d'importance pour ton résultat de recherche, laisse le critère à « Tout », ou sinon choisis la langue

Ciblez vos résultats

Texte intégral

Date de publication depuis

Mois Année:

à Mois Année:

Type de document

Tout
Abstract
Article
Bibliography

Langue

Tout
English
French

NOTE : SI TU CHOISIS LES ARTICLES EN FRANÇAIS, IL Y EN AURA PEU. (Utilise plutôt Repère : banque de données des revues de langue française)

Dans cette même partie de l'écran,

Si tu recherches des revues de niveau « savant », par opposition à « revue grand public », coche « Relu par un comité de lecture »

Si tu connais le titre du périodique dans lequel tu veux trouver tes articles, inscris-le à **Publication**.

Relu par un comité de lecture

Publication

Type de publication

Tout
Periodical
Newspaper
Biography

Nombre de pages

Tout

Article en couverture

Articles avec images


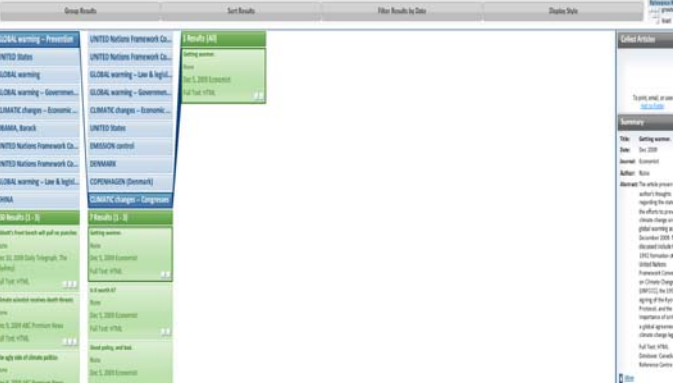
Tout
PDF
Text with Graphic

Clique enfin sur


Rechercher


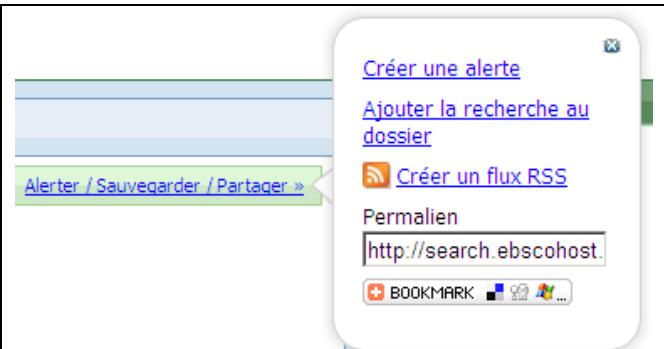
pour obtenir le résultat de ta recherche

Autres types de recherche

<p>Recherche simple</p>	 <p>Recherche : Canadian Reference Centre Choisir les bases de données »</p> <p>Rechercher Effacer</p> <p>Options de recherche Recherche simple Recherche avancée Recherche visuelle Historique de recherche/Alertes Préférences »</p>	<p>Tu n'auras qu'une seule ligne pour inscrire le terme de ta recherche</p>
<p>Recherche visuelle</p>	 <p>Group Results Sort Results Filter Results by Date Display Style</p> <p>CLIMATE warning - President... UNITED States Framework Co... 1 Results (1) 1 Results (1) 1 Results (1)</p> <p>UNITED States UNITED States Framework Co... 1 Results (1) 1 Results (1) 1 Results (1)</p> <p>GLOBAL warning UNITED States Framework Co... 1 Results (1) 1 Results (1) 1 Results (1)</p> <p>GLOBAL warning - Law & Regul... UNITED States Framework Co... 1 Results (1) 1 Results (1) 1 Results (1)</p> <p>GLOBAL warning - Government... UNITED States Framework Co... 1 Results (1) 1 Results (1) 1 Results (1)</p> <p>CLIMATE changes - Economic... UNITED States Framework Co... 1 Results (1) 1 Results (1) 1 Results (1)</p> <p>OBAMA, Barack UNITED States Framework Co... 1 Results (1) 1 Results (1) 1 Results (1)</p> <p>UNITED States Framework Co... UNITED States Framework Co... 1 Results (1) 1 Results (1) 1 Results (1)</p> <p>UNITED States Framework Co... UNITED States Framework Co... 1 Results (1) 1 Results (1) 1 Results (1)</p> <p>GLOBAL warning - Law & Regul... UNITED States Framework Co... 1 Results (1) 1 Results (1) 1 Results (1)</p> <p>CHINA UNITED States Framework Co... 1 Results (1) 1 Results (1) 1 Results (1)</p> <p>234 Results (1 - 1) 1 Results (1) 1 Results (1)</p> <p>Abstract from book and pdf in archive... 1 Results (1) 1 Results (1)</p> <p>Book Dec 3, 2009 1 Results (1) 1 Results (1)</p> <p>Dec 3, 2009 1 Results (1) 1 Results (1)</p> <p>Full Text HTML 1 Results (1) 1 Results (1)</p> <p>Abstracts from book and pdf in archive... 1 Results (1) 1 Results (1)</p> <p>Book Dec 3, 2009 1 Results (1) 1 Results (1)</p> <p>Dec 3, 2009 1 Results (1) 1 Results (1)</p> <p>Full Text HTML 1 Results (1) 1 Results (1)</p> <p>Abstracts from book and pdf in archive... 1 Results (1) 1 Results (1)</p> <p>Book Dec 3, 2009 1 Results (1) 1 Results (1)</p> <p>Dec 3, 2009 1 Results (1) 1 Results (1)</p> <p>Full Text HTML 1 Results (1) 1 Results (1)</p> <p>The early life of Barack Obama... 1 Results (1) 1 Results (1)</p> <p>Book Dec 3, 2009 1 Results (1) 1 Results (1)</p> <p>Dec 3, 2009 1 Results (1) 1 Results (1)</p> <p>Full Text HTML 1 Results (1) 1 Results (1)</p>	<p>Le résultat de la recherche t'est présenté par facettes. À la droite, tu as les détails de l'article que tu as choisi. En cliquant sur « more » au bas de cet encadré, tu accèderas au texte intégral</p>

Accède à ton dossier (facultatif)


<p>Sur le bandeau au haut de l'écran, tu peux créer ton compte personnel</p>	 <p>Se connecter à Mon EBSCOhost Dossier Nouvelles fonctions!</p>
<p>Puis clique sur Je n'ai pas encore de compte et complète le bordereau qui apparaîtra</p>	<p>Grâce à ce compte, tu pourras :</p> <ul style="list-style-type: none"> • Enregistrer des préférences • Organiser ta recherche via des dossiers • Partager tes dossiers avec d'autres personnes • Visualiser les dossiers d'autres personnes • Sauvegarder et récupérer ton historique de recherche • Créer des alertes e-mail et/ou des flux RSS

 <p>Alerter / Sauvegarder / Partager »</p>	 <p>Créer une alerte</p> <p>Ajouter la recherche au dossier</p> <p>Créer un flux RSS</p> <p>Permalien</p> <p>http://search.ebscohost</p> <p>BOOKMARK</p>
-------------------------------------------------------------------------------------------------------------------------------	----------------------------------------------------------------------------------------------------------------------------------------------------------------------------------------------------------------------------------------------


Vois ton résultat de recherche

Voici une partie de tes résultats

Ainsi,

En cliquant sur , tu pourras voir le résumé de l'article. À partir de cette fenêtre, tu pourras choisir d'ouvrir l'article


 [Texte intégral HTML](#)

 [Texte intégral PDF \(755KB\)](#)

ou de l'ajouter à un dossier de recherche

 [Ajouter au dossier](#)

Tu peux aussi cliquer sur ces fonctions pour accéder au texte de l'article ou pour l'ajouter à un dossier

 [Add to folder](#)

 [Texte intégral HTML](#)

À la droite de ton écran, tu pourras choisir ta clé de tri pour afficher l'ordre des résultats

Classer par: Date Descending ▼




[Date Descending](#)




[Date Ascending](#)



[Source](#)




[Pertinence](#)



Dans la colonne de gauche, on te proposera de relancer ta recherche avec d'autres clés (source, sujet, publication)


3. [Bangs, Bounces and Black Holes](#) 
 By: Snyder, Robert. *Scientific American*, Feb2009, Vol. 300 Issue 2, p10-10, 1/7p; (AN 36039690)
 Database: Canadian Reference Centre
 [Add to folder](#)
 [Texte intégral HTML](#)


4. [Bangs, Bounces and Black Holes](#) 
 By: Bojowald, Martin. *Scientific American*, Feb2009, Vol. 300 Issue 2, p12-12, 1/6p; (AN 36039694)
 Database: Canadian Reference Centre
 [Add to folder](#)
 [Texte intégral HTML](#)


5. [THE BLACK HOLE WAR: MY BA](#)
 By: Press, Michelle. *Scientific Ame*
 Database: Canadian Reference Centre
 [Add to folder](#)
 [Texte intégral HTML](#)

6. [Black Hole Data Retrieval](#) 
 By: Minkel, J. R.. *Scientific Americ*
 Database: Canadian Reference Centre
 [Add to folder](#)
 [Texte intégral HTML](#)

7. [EINSTEIN'S ENIGMA OR BLACK I](#)
 By: Press, Michelle. *Scientific Ame*
 Database: Canadian Reference Centre
 [Add to folder](#)
 [Texte intégral HTML](#)

 [Texte intégral HTML](#)

 [Supprimer du dossier](#)

 [Ajouter au dossier](#)

Titre: Black Hole Data Retrieval.
Authors: Minkel, J. R.
Source: Scientific American
Date: 2008
Sujets: BLACK holes (Astronomy), INFORMATION theory, STARS -- Radiation, ...
Résumé: The article presents a heuristic overview of a theory about black holes and information. An analogy is used involving one person throwing quantum bits into a black hole and another attempting to reconstruct the information the quantum bits contained by using the Hawking radiation which the black hole emits. The question of how much time such an endeavor might take is addressed.

[Citation complète](#)

Recherche détaillée par

▼ Types de sources

Tous les résultats

Magazines internationaux

▼ Sujet

BLACK holes (Astronomy)

STARS -- Evolution

STARS -- Formation















STARS

NEUTRON stars

ASTRONOMY

[Plus >](#)

► Publication

Lorsque tu accèdes au texte intégral d'un article, tu peux utiliser toutes ces fonctions		      
	Imprimer l'article	
	T'envoyer par courriel l'article désiré	
	Enregistrer le document sur un support approprié	
 	Voir et même exporter la façon de citer cet article	
	Ajouter l'article à ton dossier de résultats	
	Créer un commentaire sur cet article que tu retrouveras dans ton dossier de résultats	

Vois des images associées aux articles

<p>En passant ta souris sur</p> <p>Plus ▾</p> <p>tu pourras choisir</p> <p>Images</p> <p>Tu verras ainsi des images associées au terme de ta recherche.</p>	
<p>Pour agrandir la photo, juste cliquer dessus</p>	<p>13.  An iceberg drifts this week through the waters of Lancaster Sound, the threat to the planet posed by climate change. But nowhere is th PRESS/ Bob Weber Location: Lancaster Sound State: NU Canada © Canadian Press Database: Image Collection  Add to folder Relevancy: </p> <p>14.  A polar bear mother and her two cubs are shown in Wapusk Nator about the threat to the planet posed by climate change. But nowhe PRESS/ Jonathan Hayward Location: Churchill CAN © Canadian Press</p>

Ton dossier de recherche

À chaque fois que tu cliques sur un icône de ce type



, tu ajoutes ces références ou ces images à un dossier personnel

[Se déconnecter](#) | [Dossier](#) | [Nouvelles fonctions !](#) | [Aide](#)

Clique sur [Dossier](#) pour voir le contenu

Liste de dossier

Mon dossier

Articles (0)

[Images](#) (1)

[Vidéos](#) (0)

[Pages](#) (0)

[Remarques](#) (0)

[Autres sources de contenu](#) (0)

[Liens permanents aux recherches](#) (1)

[Recherches sauvegardées](#) (1)

[Alertes de recherche](#) (0)

[Avis de publication](#) (0)

[Pages Web](#) (0)